

FICHA TÉCNICA

EGA Master ofrece la mayor gama de sierras de corte adaptadas a cada cliente. Las manillas están fabricadas con materiales antideslizantes para un mejor agarre.

Además, se ofrecen tres modelos diferentes: acero especial, hss-bimetal y hss-bimetal (cobalto).

ARCO DE SIERRA

KRONOS

0° & 45° & 90°

CODIGO		PESO (gr)	DIMENSIONES DE SECCIÓN (mm)
63742	12"-300mm	900	

DIN 6473


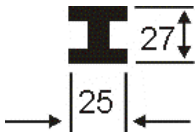


Sistema de apertura rápida para el cambio de la hoja de sierra

MATERIAL	ALEACIÓN DE ALUMINIO
ACABADO	PINTADO CON POLVO EPOXI SEMITEXTURIZADO DE COLOR ROJO RAL 2002

APOLO II

0° & 45° & 90°


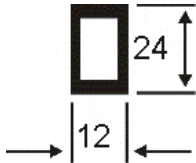
CODIGO		PESO (gr)	DIMENSIONES DE SECCIÓN (mm)
63781	12"-300mm	750	



MATERIAL	ALEACIÓN DE ALUMINIO
ACABADO	PINTADO CON POLVO EPOXI SEMITEXTURIZADO DE COLOR ROJO RAL 2002

EFESTO


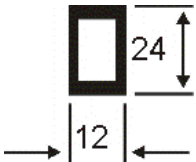
0° & 45° & 90°

CODIGO		PESO (gr)	DIMENSIONES DE SECCIÓN (mm)
63304	12"-300mm	750	




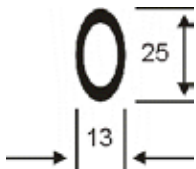
Sistema de apertura rápida para el cambio de la hoja de sierra

MATERIAL	ALEACIÓN DE ALUMINIO
ACABADO	PINTADO CON POLVO EPOXI SEMITEXTURIZADO DE COLOR ROJO RAL 2002

HERCULES			
0° & 45° & 90°			
CODIGO		PESO (gr)	DIMENSIONES DE SECCIÓN (mm)
63748	12"-300mm	600	




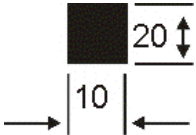
MATERIAL	ALEACIÓN DE ALUMINIO
ACABADO	PINTADO CON POLVO EPOXI SEMITEXTURIZADO DE COLOR ROJO RAL 2002

ULISES			
0° & 45° & 90°			
CODIGO		PESO (gr)	DIMENSIONES DE SECCIÓN (mm)
63747	12"-300mm	550	




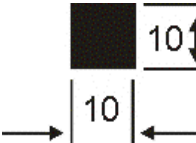
Sistema de apertura rápida para el cambio de la hoja de sierra

MATERIAL	ALEACIÓN DE ALUMINIO + ABS
ACABADO	PINTADO CON POLVO EPOXI SEMITEXTURIZADO DE COLOR ROJO RAL 2002

TITAN			
0° & 90°			
CODIGO		PESO (gr)	DIMENSIONES DE SECCIÓN (mm)
63745	12"-300mm	450	


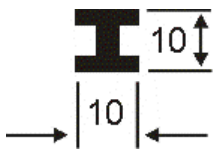


MATERIAL	ALEACIÓN ESPECIAL DE ACERO
----------	----------------------------

MINIPROF			
90°			
CODIGO		PESO (gr)	DIMENSIONES DE SECCIÓN (mm)
63744	6"-150mm	260	



MATERIAL	ALEACIÓN DE ALUMINIO
----------	----------------------

MINICUT			
90° & 180°			
CODIGO		PESO (gr)	DIMENSIONES DE SECCIÓN (mm)
63743	6"-150mm	250	



MATERIAL	ALEACIÓN DE ALUMINIO
----------	----------------------



HOJAS DE SIERRA

ACERO AL CARBONO

CODIGO	L	TPI	PESO (KG)
64433	12"	14	1.90
64434		18	
64435		24	
64436		32	



Estas hojas de sierra cortan todo tipo de materiales de dureza media, grandes secciones, obteniendo cortes rectos debido a su inflexibilidad

HSS-BIMETAL

CODIGO	L	TPI	PESO (KG)
64437	12"	14	1.90
64438		18	
64439		24	
64440		32	



IRROMPIBLE

Ideal para todo tipo de cortes y materiales. También pueden utilizarse epara el corte de productos con formas irregulares, tubos... Flexible y muy resistente a los impactos.

HSS-BIMETAL (COBALTO)

CODIGO	L	TPI	PESO (KG)
64441	12"	14	1.90
64442		18	
64443		24	
64444		32	



IRROMPIBLE

Ideal para todo tipo de cortes y materiales. Hojas irrompibles y muy resistentes a los impactos, proporcionando larga duración a las hojas de sierra.



ACERO ESPECIAL TEMPLADO

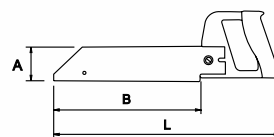
CODIGO	L	TPI	PESO (gr)
63771	6"	24	30



SIERRA PARA PVC/ABS

CODIGO	L	A	B	Nº DIENTES	PESO (gr)
63379	400	64	12" (300)	18	300

64458	
64459	



Ideal para corte de materiales como PVC y ABS. Provista de una hoja de sierra en acero especial y tratada; lo que proporciona mayor durabilidad.

